

MIO BORDERÒ

per gli ORGANIZZATORI PROFESSIONALI

Scarica l'app, disponibile gratuitamente
su App Store e Google Play:



Scarica su
App Store



DISPONIBILE SU
Google Play



Più tempo per i tuoi eventi

COSA PUOI FARE CON L'APP MIOBORDERÒ:



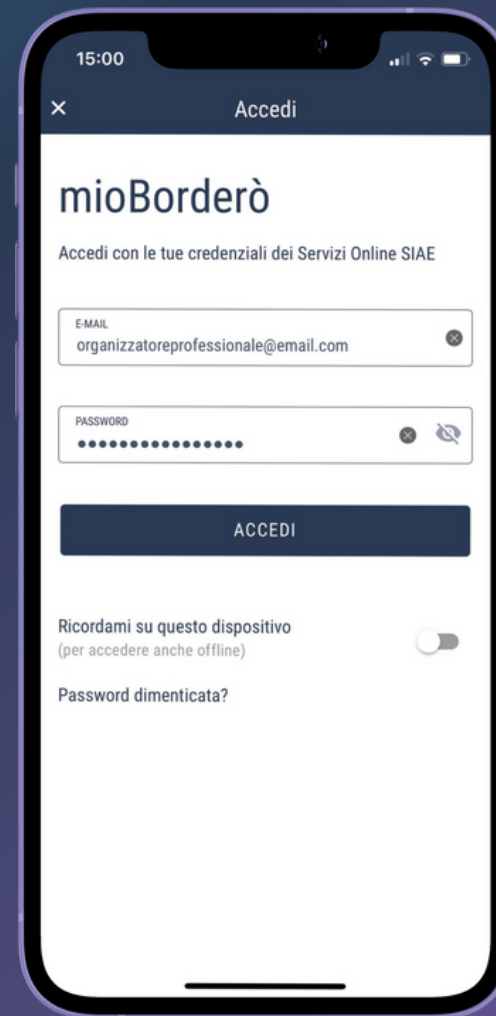
**Gestisci e assegna
rapidamente i tuoi
Programmi Musicali**



**Riconsegna in
pochi secondi i
Programmi a SIAE**




**Ricevi assistenza
diretta dal team
mioBorderò SIAE**



**MIO
BORDERÒ**

GESTISCI IN POCHI MINUTI

i tuoi Programmi Musicali


Clicca sull'icona  per accedere alla sezione dedicata ai Programmi Musicali relativi agli eventi che hai organizzato.

Da qui potrai:

assegnare un Programma 

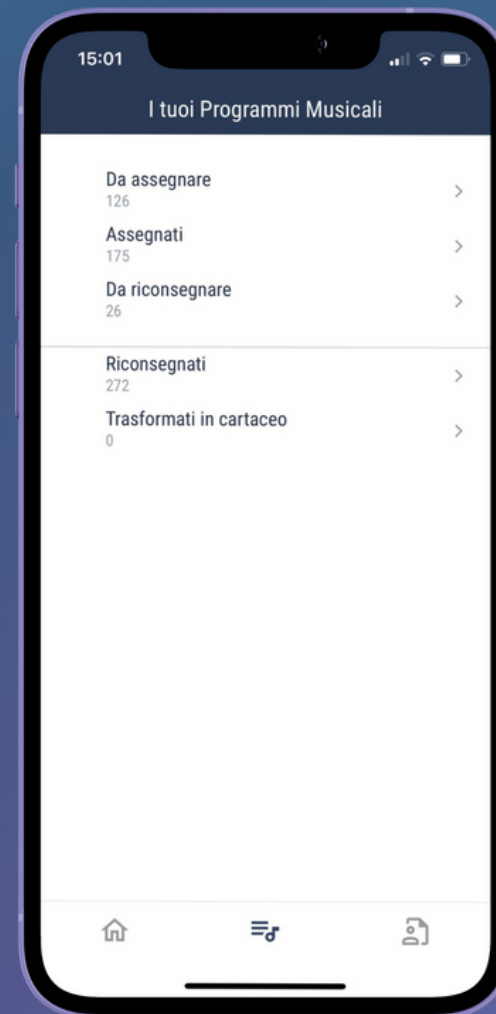
riconsegnare il Programma 

consultare i Programmi già assegnati ai Direttori 

consultare i Programmi già riconsegnati a SIAE 

annullare un Programma 

MIO
BORDERÒ




I TUOI PROGRAMMI MUSICALI

come assegnarli

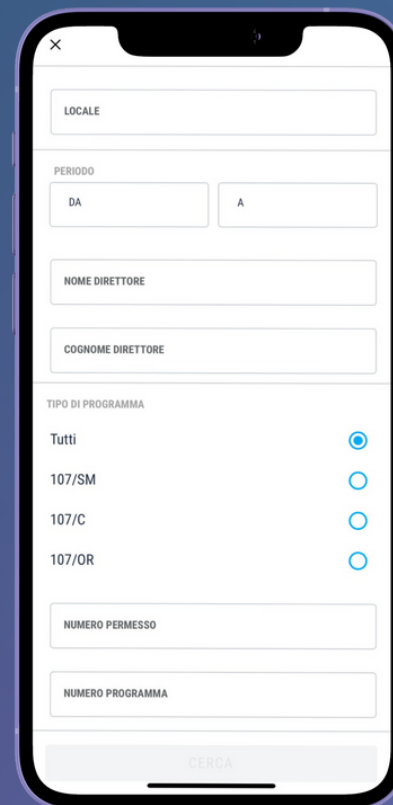
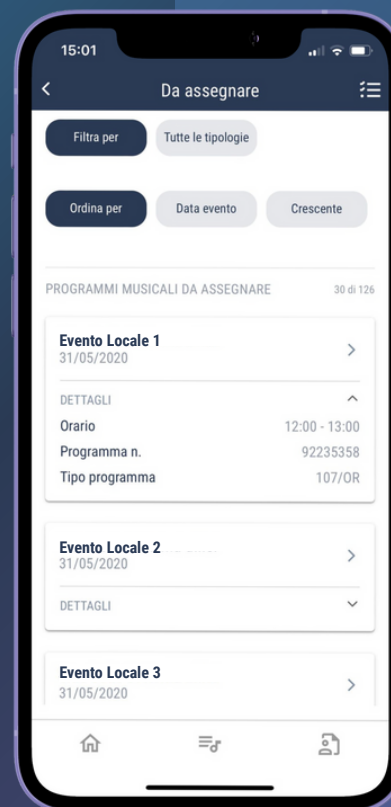
Accedi alla lista dei Programmi da assegnare cliccando su .

Puoi ordinarli per data evento, o filtrarli per locale, periodo, organizzatore o [tipologia](#).

In caso di più Programmi, puoi assegnare:

- un solo Programma alla volta
- più Programmi contemporaneamente, cliccando su 

Cliccando su “Dettagli” potrai accedere alle informazioni di riepilogo di ciascun Programma. Per entrare nella scheda relativa allo specifico Programma, clicca sulla freccia in corrispondenza del Programma di tuo interesse.



MIO
BORDERÒ

Assegna un Programma



I TUOI PROGRAMMI MUSICALI

come assegnarli

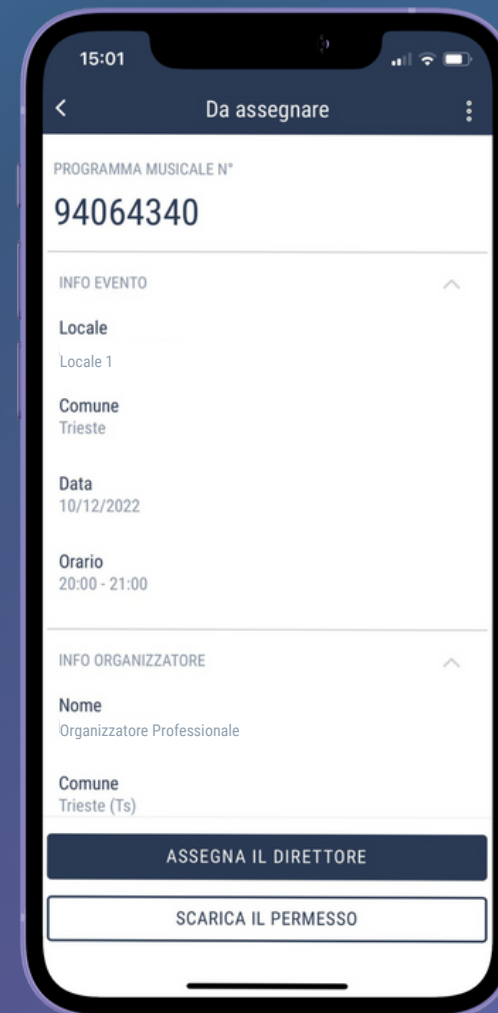
Nella schermata relativa al Programma Musicale troverai le informazioni relative a:

- Programma Musicale
- Evento
- Organizzatore

Per continuare, clicca su “ASSEGNA IL DIRETTORE”

Per il download in pdf del Permesso, clicca su “SCARICA IL PERMESSO”.

MIO
BORDERÒ



Scegli il Direttore



I TUOI PROGRAMMI MUSICALI

scegli il Direttore

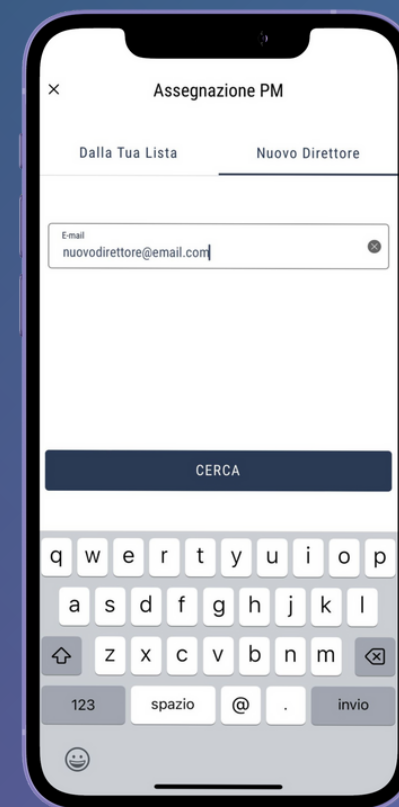
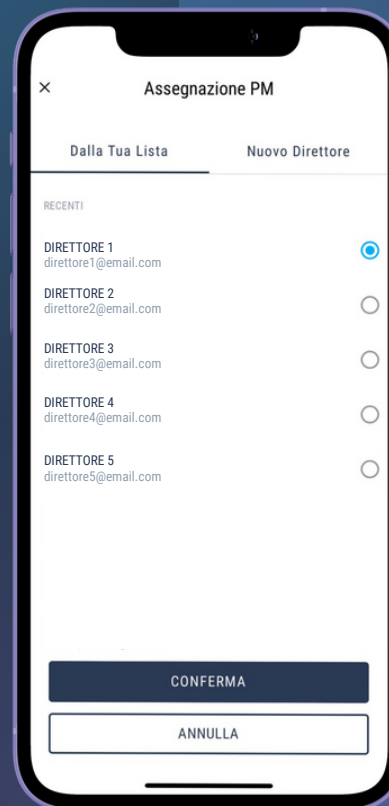
Puoi assegnare il Programma a un:

- Direttore già scelto in precedenza (“Dalla tua lista”)
- Un nuovo Direttore, inserendo la mail con cui è registrato ai Servizi Online SIAE

Se il Direttore inserito non è ancora un utente di mioBorderò (e quindi il sistema non riesce a trovarlo), puoi comunque assegnargli il Programma invitandolo a registrarsi e/o attivare mioBorderò: ti basterà cliccare su “Non hai trovato il Direttore che cercavi?”.

Una volta assegnato il Programma, sarà compito del Direttore compilarlo e restituirlo, così che tu possa poi riconsegnarlo a SIAE.

MIO
BORDERÒ



Come riconsegnare il
Programma a SIAE




I TUOI PROGRAMMI MUSICALI

come riconsegnarli

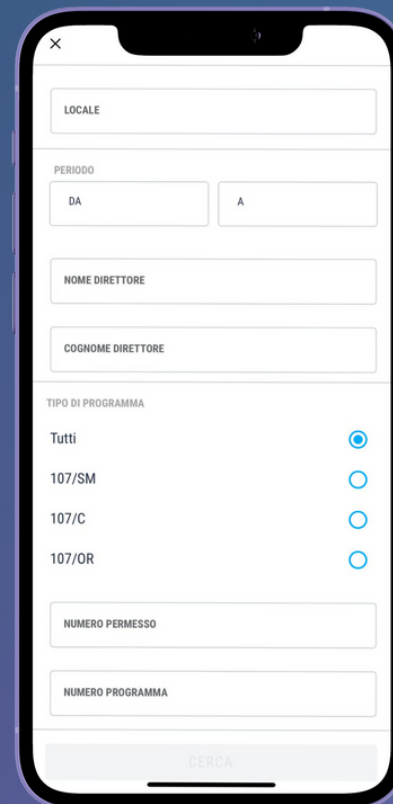
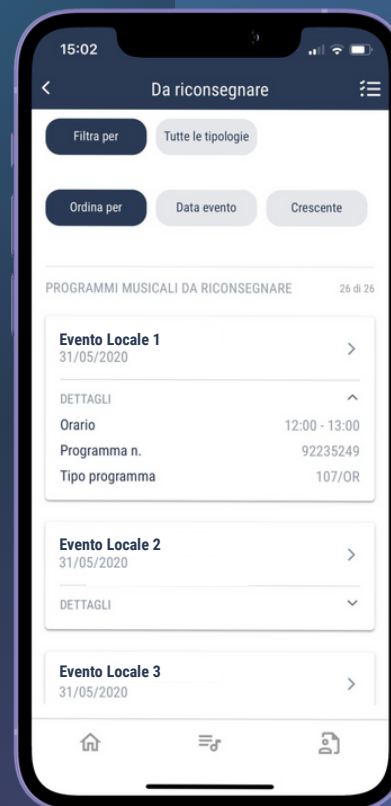
Accedi alla lista dei Programmi da riconsegnare cliccando su .

Puoi ordinarli per data evento, o filtrarli per locale, periodo, organizzatore o [tipologia](#).

In caso di più Programmi, puoi riconsegnare:

- un solo Programma alla volta
- più Programmi contemporaneamente, cliccando su 

N.B.: Nella riconsegna multipla non è possibile selezionare [programmi vuoti](#) (privi di brani) o relativi a concerti di musica live.



MIO
BORDERÒ

Riconsegna il Programma



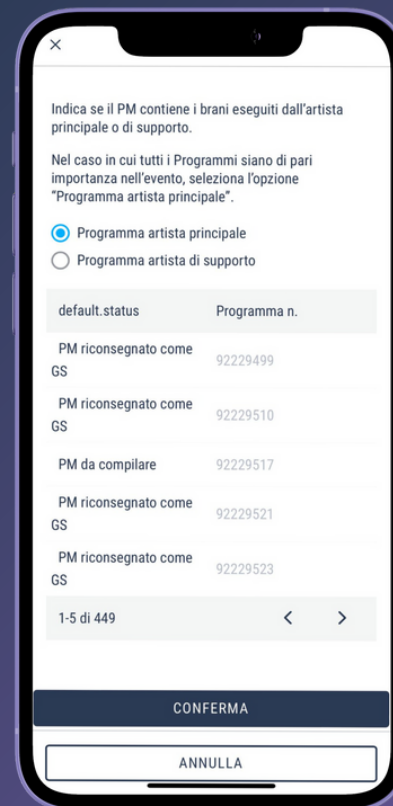
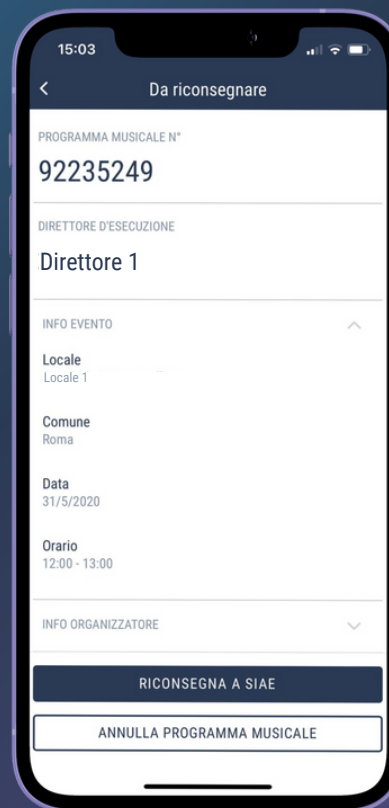
I TUOI PROGRAMMI MUSICALI

come riconsegnarli

Nella schermata relativa al Programma Musicale troverai le informazioni relative a:

- Evento
- Organizzatore
- Direttore di Esecuzione
- Brani eseguiti

Clicca su “Riconsegna a SIAE”, e, in caso di concerti di musica live, indica se il Programma contiene i brani eseguiti dall’artista/gruppo principale o dall’artista/gruppo di supporto. In caso di brani eseguiti da artisti di pari rilievo nell’evento, seleziona l’opzione “Programma artista principale”.



MIO
BORDERÒ

Il Programma è vuoto?
Scopri come gestirlo.



I TUOI PROGRAMMI MUSICALI

annullare un programma

Con mioBorderò puoi gestire e annullare, nel caso in cui sia necessario, un Programma Musicale.

In particolare, puoi:

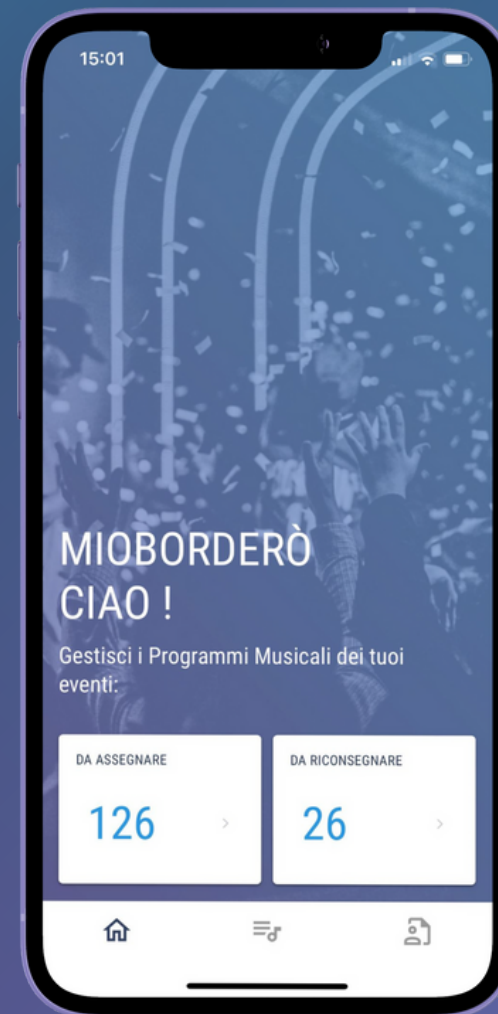
annullare un Programma già compilato e restituito dal Direttore



revocare l'assegnazione di un Programma al Direttore scelto



annullare un Programma aggiuntivo non ancora assegnato




MIO
BORDERÒ

I TUOI PROGRAMMI MUSICALI

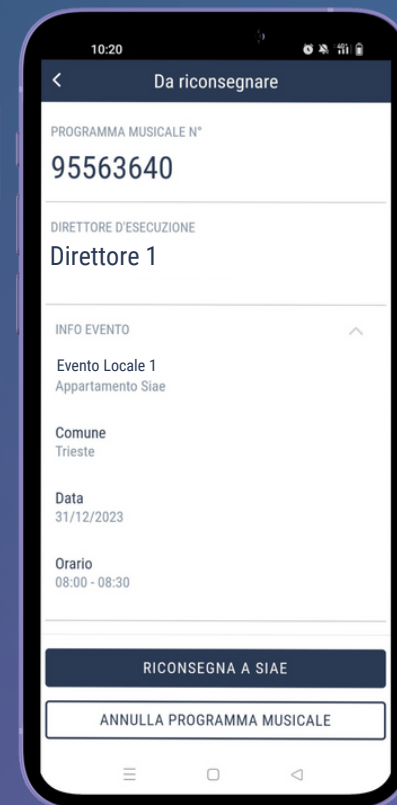
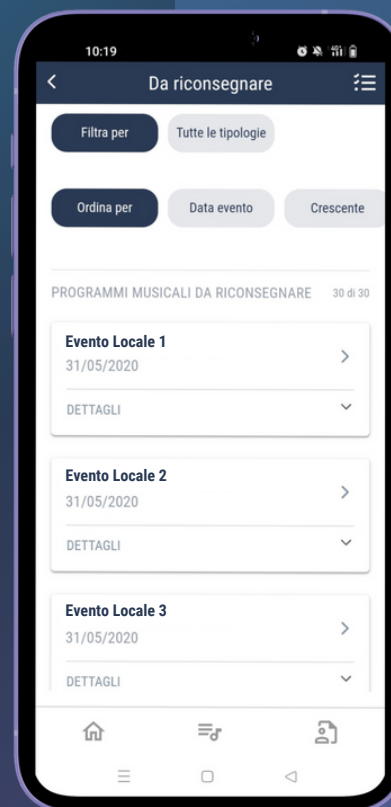
annulla un Programma già restituito

Se hai necessità di annullare un Programma Musicale già compilato e restituito dal Direttore di Esecuzione:

- accedi alla lista dei Programmi da riconsegnare (icona )
- entra nel Programma
- Vai su “Annulla”

Inserisci la motivazione, e, in caso di eventi live, indica se il Programma contiene brani suonati dall'artista/gruppo principale o di supporto. In caso di brani eseguiti da artisti di pari rilievo nell'evento, seleziona l'opzione “Programma artista principale”.

MIO
BORDERÒ




Come annullare un Programma non ancora accettato




I TUOI PROGRAMMI MUSICALI

revoca un Programma non ancora accettato

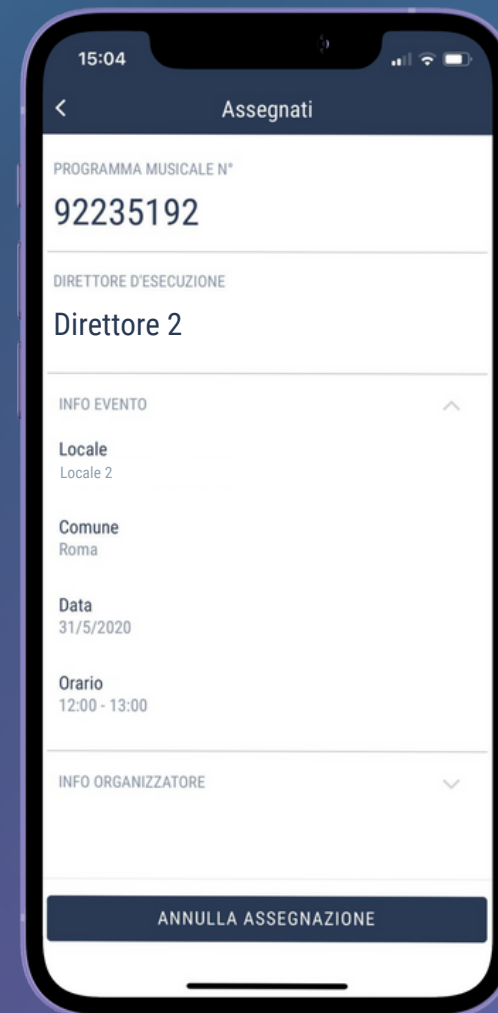
Se hai necessità di annullare l'assegnazione di un Programma a un **Direttore di Esecuzione** già scelto:

- accedi alla lista dei Programmi assegnati (icona )
- entra nel Programma
- Vai su "Annulla assegnazione"

Il Programma tornerà nella lista dei [Programmi da assegnare](#).

Puoi revocare più Programmi contemporaneamente, cliccando (dalla schermata di elenco) su  per selezionarli.

MIO
BORDERÒ




Come annullare un Programma
non ancora assegnato



I TUOI PROGRAMMI MUSICALI

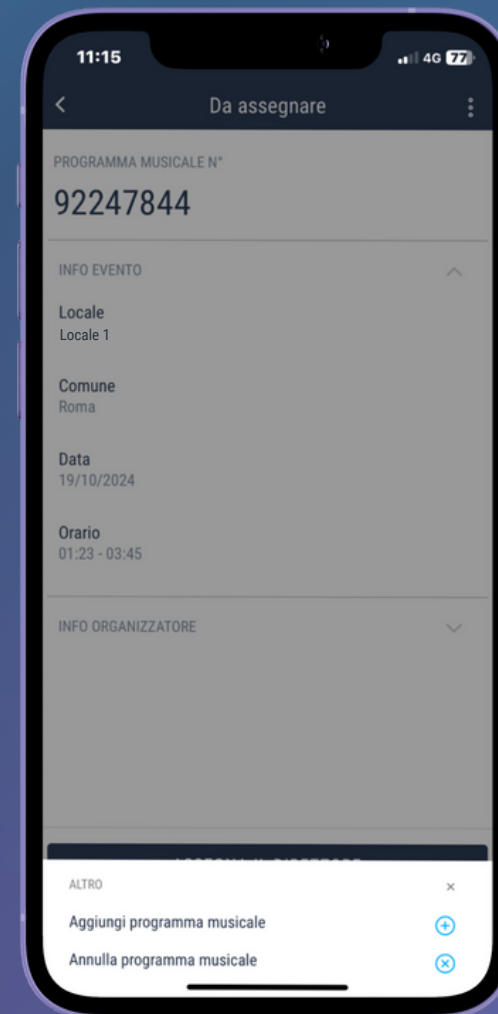
annulla un Programma non ancora assegnato

Se hai necessità di annullare un Programma non ancora assegnato:

- accedi alla lista dei Programmi da assegnare (icona )
- entra nel Programma
- Vai su “Annulla il Programma Musicale”

Se non vedi il tasto “Annulla il Programma Musicale”, [contatta l'Ufficio SIAE](#) che ha rilasciato il Permesso dell'evento.

MIO
BORDERÒ



CONSULTA I PROGRAMMI MUSICALI
già assegnati

Accedi alla lista dei Programmi assegnati cliccando su .

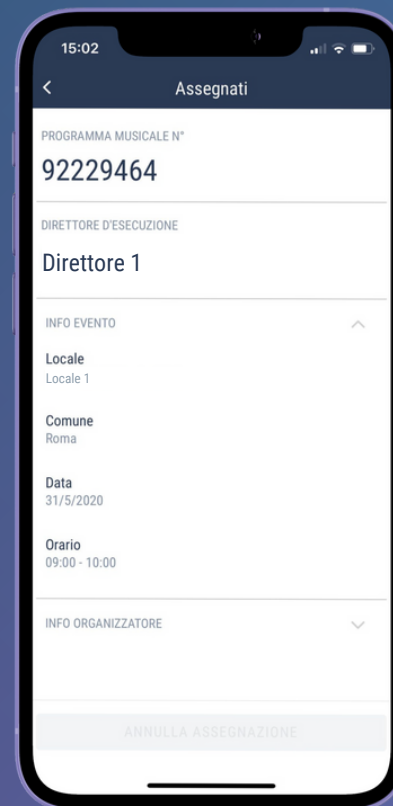
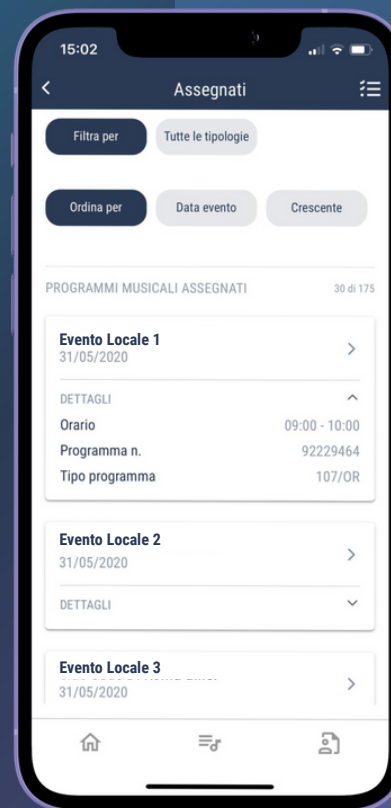
Puoi ordinarli per data evento, o filtrarli per locale, periodo, organizzatore o [tipologia](#).

Nella schermata relativa al Programma Musicale troverai le informazioni relative a:

- Evento
- Organizzatore
- Direttore di Esecuzione

Se il Direttore non ha ancora accettato il Programma, potrai [annullare l'assegnazione](#).

MIO
BORDERÒ



CONSULTA I PROGRAMMI MUSICALI

già riconsegnati

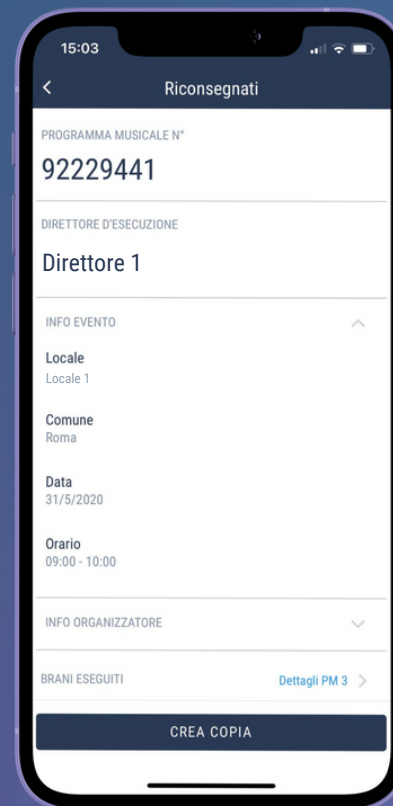
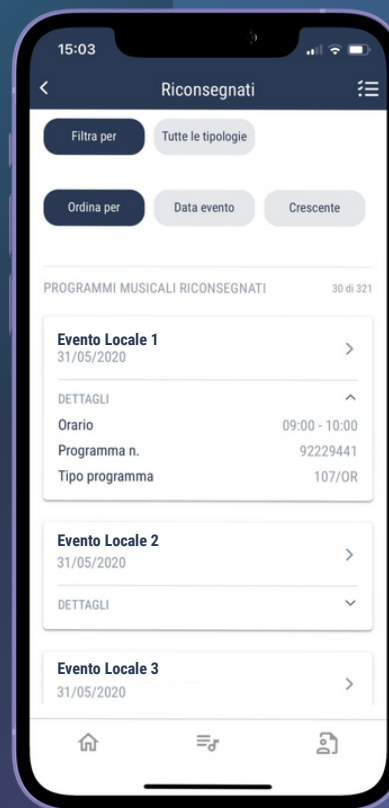
Accedi alla lista dei Programmi riconsegnati cliccando su .

Puoi ordinarli per data evento, o filtrarli per locale, periodo, organizzatore o [tipologia](#).

Nella schermata relativa al Programma Musicale troverai le informazioni relative a:

- Evento
- Organizzatore
- Direttore di Esecuzione
- Brani

Con il tasto “COPIA” potrai scaricare il Programma in pdf.



TUTTO SOTTO CONTROLLO

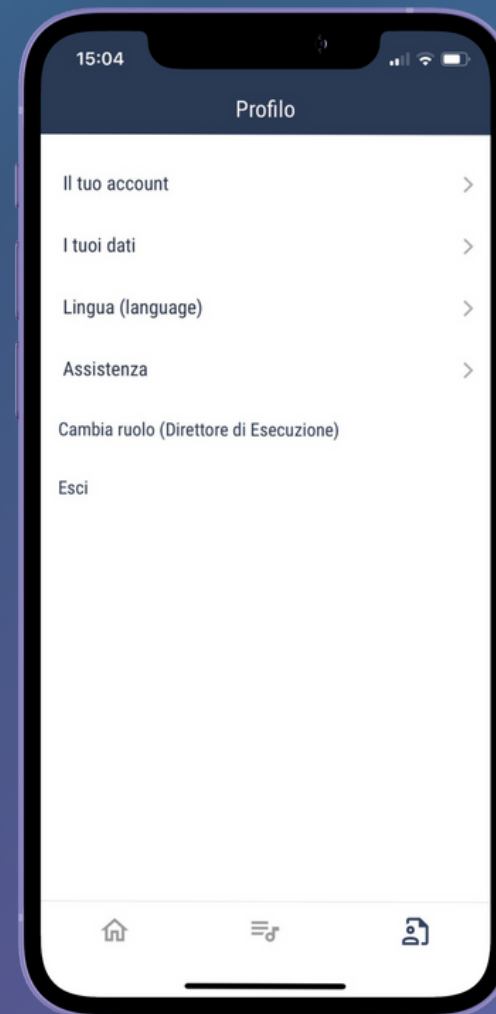
Profilo e assistenza

Clicca sull'icona  per accedere alla sezione profilo, dove potrai:

- visualizzare le informazioni associate al tuo account
- consultare i tuoi dati anagrafici
- modificare la lingua dell'app (italiano, inglese o tedesco)
- accedere all'assistenza dedicata
- passare al profilo "Direttore di Esecuzione" (presente se hai entrambi i profili attivi)

Per disconnetterti dall'app o passare a un altro account, clicca su "Esci".

MIO
BORDERÒ



APPROFONDIMENTO

Tipi di programma

- **107/SM:** per le esecuzioni musicali con strumento meccanico (juke boxes - radio - riproduttori fonografici o digitali con o senza amplificazione ecc.);
- **107/C:** per i concerti di musica classica, jazz, di danza e per le musiche di scena in spettacoli teatrali;
- **107/OR:** per esecuzioni dal vivo, con ballo, di complessi orchestrali o singoli esecutori; concertini; pianobar; concerti di musica leggera, pop ed esecuzioni simili.

MIO
BORDERÒ

A smartphone screen displaying a search form for program types. The form is titled 'CERCA' at the bottom. It contains several input fields and a list of options:

- LOCALE:** A text input field.
- PERIODO:** Two text input fields labeled 'DA' and 'A'.
- NOME ORGANIZZATORE:** A text input field with the example 'es. Mario' below it.
- COGNOME ORGANIZZATORE:** A text input field with the example 'es. Rossi' below it.
- TIPO DI PROGRAMMA:** A list of radio button options:
 - Tutti (selected)
 - 107/SM
 - 107/C
 - 107/OR
- NUMERO PROGRAMMA:** A text input field.

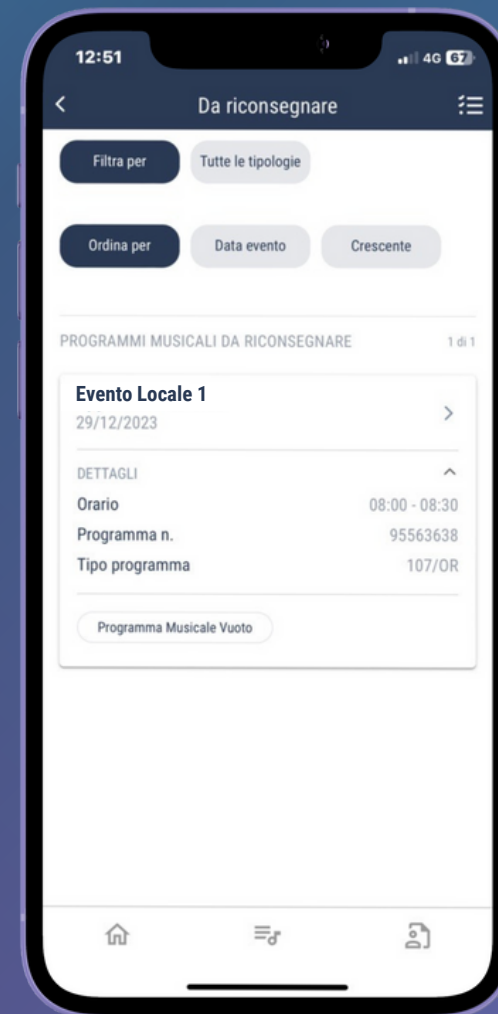
The 'CERCA' button is located at the bottom of the screen.

APPROFONDIMENTO

Programma vuoto

Nel caso in cui il Programma restituito dal Direttore di Esecuzione risulti vuoto, potrai:

- restituirlo a SIAE così com'è, indicando una motivazione (puoi confermare quella già inserita dal Direttore di Esecuzione, o inserirne una nuova);
- riassegnarlo al Direttore di Esecuzione originario, o ad un nuovo Direttore di Esecuzione.



MIO
BORDERÒ

per gli ORGANIZZATORI PROFESSIONALI